

# 日経テレコン 21 の利用方法

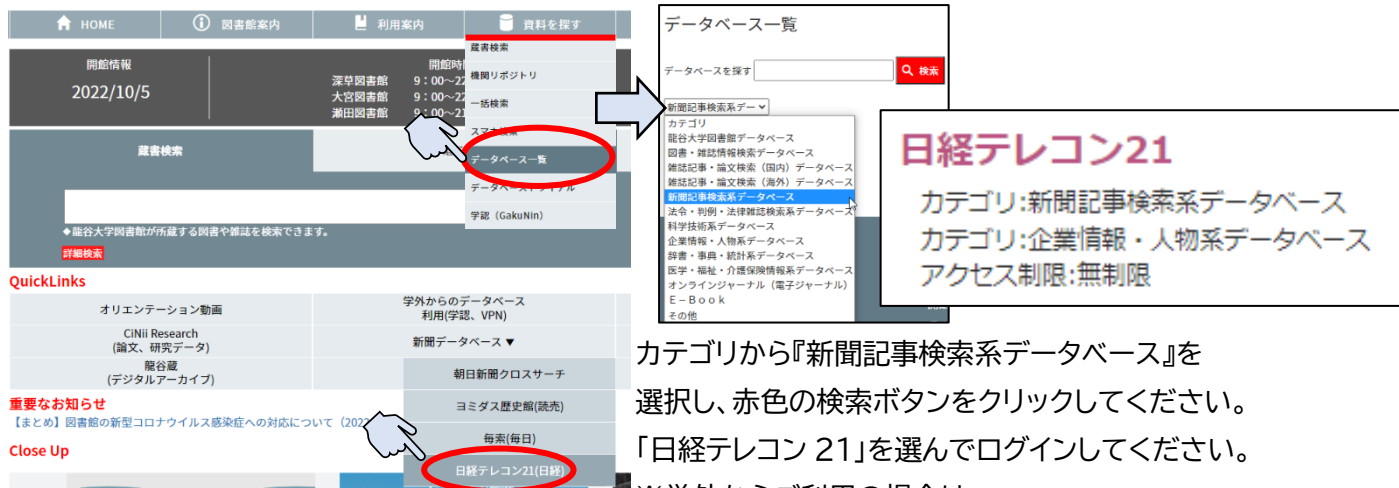
作成: 龍谷大学深草図書館 2022年10月

## 日経テレコン 21 とは

日経テレコン 21 では、日経速報ニュース、プレスリリース、経済統計、企業・人事情報などのほか、日経各紙(日本経済新聞や日経産業新聞など)の過去から最新の記事まで広く検索可能です。

## 利用方法

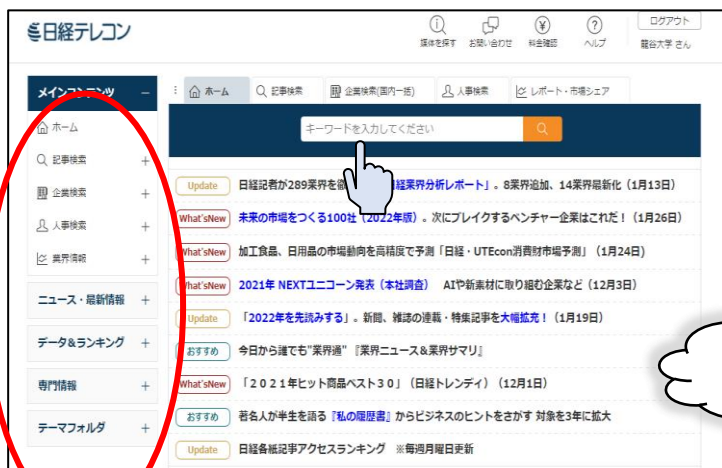
図書館ホームページの「Quick Links: [日経テレコン 21](#)」、  
もしくはメニューの「資料を探す」から「データベース一覧」をクリックしてください。



カテゴリから『新聞記事検索系データベース』を選択し、赤色の検索ボタンをクリックしてください。  
「日経テレコン 21」を選んでログインしてください。  
※学外からご利用の場合は、「図書館活用シリーズ①学外からのデータベース利用方法」をご参照ください。

また「日経テレコン(代行検索)」は、図書館員が代行で検索するものになります。  
毎日・産経・読売の各新聞記事検索や帝国データバンク情報など、日本経済新聞社以外の情報をご希望の際は、平日の開館～17時まで代行検索が可能ですので、図書館カウンターへお越しください。  
この時間帯以外是对応いたしかねます。時間厳守でご利用ください。

## 検索方法



画面、左のコンテンツメニューで検索対象を絞り込めます。

新聞記事やニュースの検索は「記事検索」を、会社情報などの検索は「企業検索」を選択して検索してください。

企業研究

業界研究

就活にも  
使えます!

## 記事検索編



①「記事検索」をクリックします。

②検索したいキーワードを入力します。

※ 2つ以上のキーワードを入力する場合は、スペースで区切って下さい。

例:スターバックス、売上げ

③検索期間を入力します。

④媒体一覧で検索対象の媒体を選択します。

⑤「検索」をクリックします。

⑥検索結果(ヒット数)を確認します

※ヒット数が多い/少ない場合は、検索条件を変更して

「再検索」をクリックしてください。

⑦見出しの表示順と表示件数を選択します。

⑧「見出しを表示」をクリックし、「OK」を

クリックします。見出し一覧で気になる見出しを

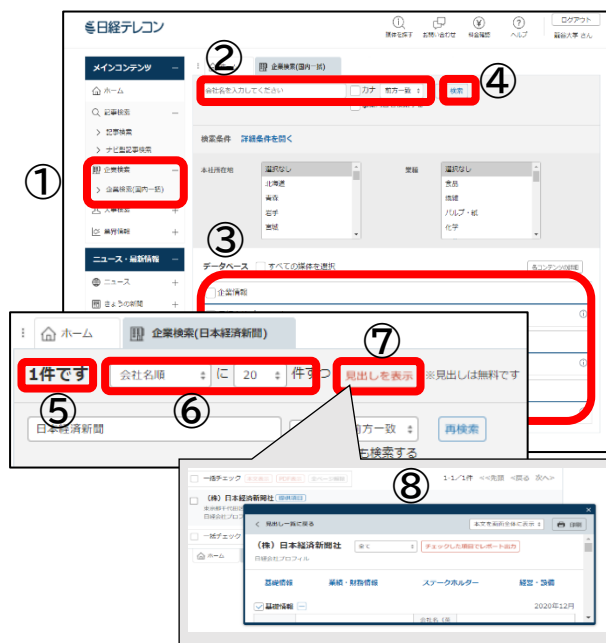
クリックし、「OK」をクリックすると、記事が

表示されます。

※見出しが灰色の記事は、本文の表示ができません。

著作権により表示できない(本文のない)記事です。

## 企業検索編



①「企業検索」をクリックします。

②会社名を入力し、プルダウンで一致方式を選択します。例:日本経済新聞

※株式会社や(株)など法人格を含んだ会社名でも検索できますが、データベースによって

表記が異なります。複数のデータベースを選択する場合は法人格を省いて検索してください。

※②の「□カナ」にチェックを入れると、カナ(全角)で検索することができます。漢字が不明な

場合はもちろん、拗音や促音を清音と同一とみなして検索します。

③データベースで検索対象の媒体を選択します。

④「検索」をクリックします。

⑤検索結果(ヒット数)を確認します。

※ヒット数が多い/少ない場合は、検索条件を変更して「再検索」をクリックしてください。

⑥見出しの表示順と表示件数を選択します。

⑦「見出しを表示」をクリックし、「OK」をクリックします。

⑧見出し一覧で気になる見出しをクリックし、「OK」をクリックすると、会社情報が表示されます。

## 業界検索編


業界動向や市場シェアなどを中心に扱ったコンテンツです。「レポート・市場シェア」では日経 NEEDS 業界解説レポートや日経業界地図などを見ることができます。「業界ニュース」では業種やテーマ別に合わせた新聞記事を、「業界サマリ」では新聞記事から企業のトップインタビューを抜き出したものなどを見ることができます。

### レポート・市場シェア

①「業界情報」のサブメニューで「レポート・市場シェア」を選択します。

②媒体を選択します。

③項目を選択します。



### 業界サマリ

①「業界情報」のサブメニューで「業界サマリ」を選択します。

②業界を選択します。

③タブを選択します。

④項目を選択します。



### 業界ニュース

①「業界情報」のサブメニューで「業界ニュース」を選択します。

②業界を選択します。

③タブを選択します。

④項目を選択します。

