

JapanKnowledge Lib の利用方法

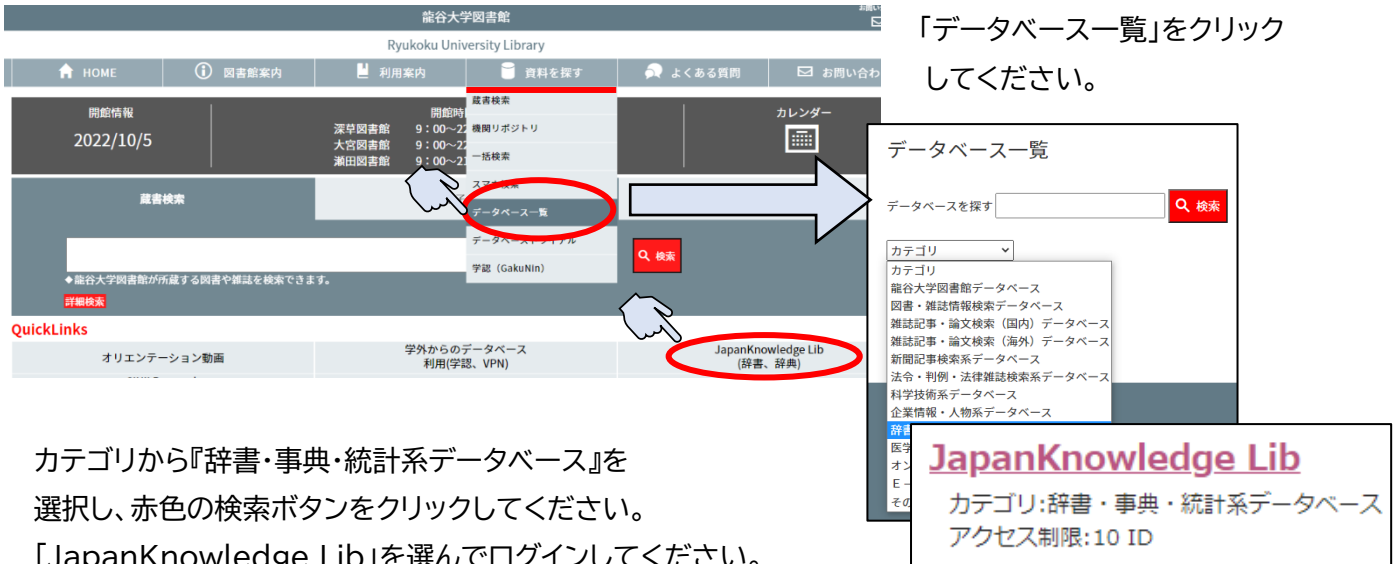
作成: 龍谷大学深草図書館 2022年10月

JapanKnowledge Lib とは

70以上の辞書・事典、叢書、雑誌が検索できる国内最大級の辞書・事典サイトです。

利用方法

図書館ホームページの「Quick Links: [JapanKnowledge Lib \(辞書、辞典\)](#)」、もしくは「資料を探す」から「データベース一覧」をクリックしてください。



カテゴリから『辞書・事典・統計系データベース』を選択し、赤色の検索ボタンをクリックしてください。

「JapanKnowledge Lib」を選んでログインしてください。

※学外からご利用の場合は、「図書館活用シリーズ①学外からのデータベース利用方法」をご参照ください。

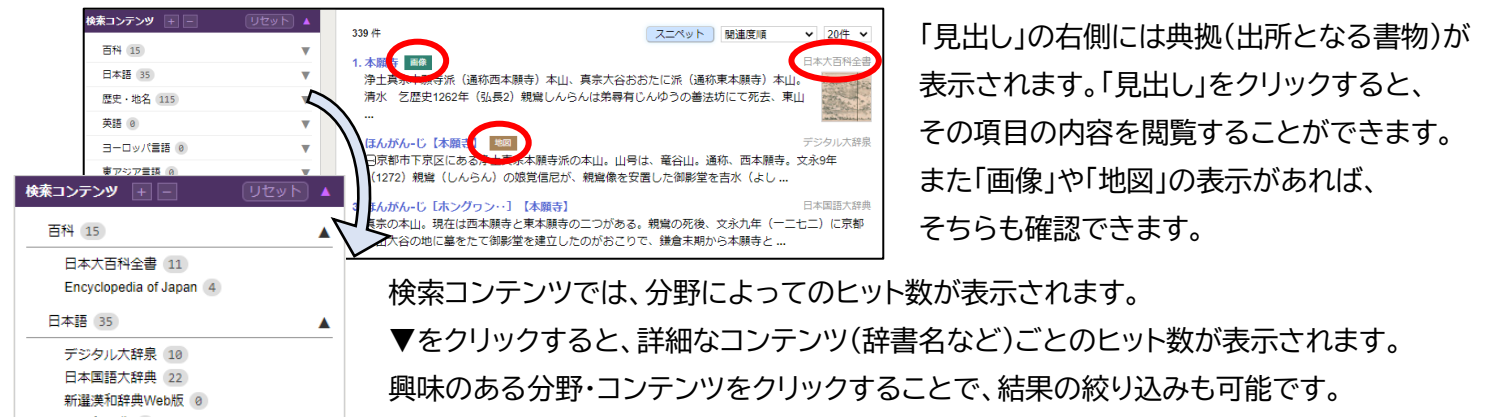
検索方法



「ログイン」をクリックすると、基本検索ができる画面となります。

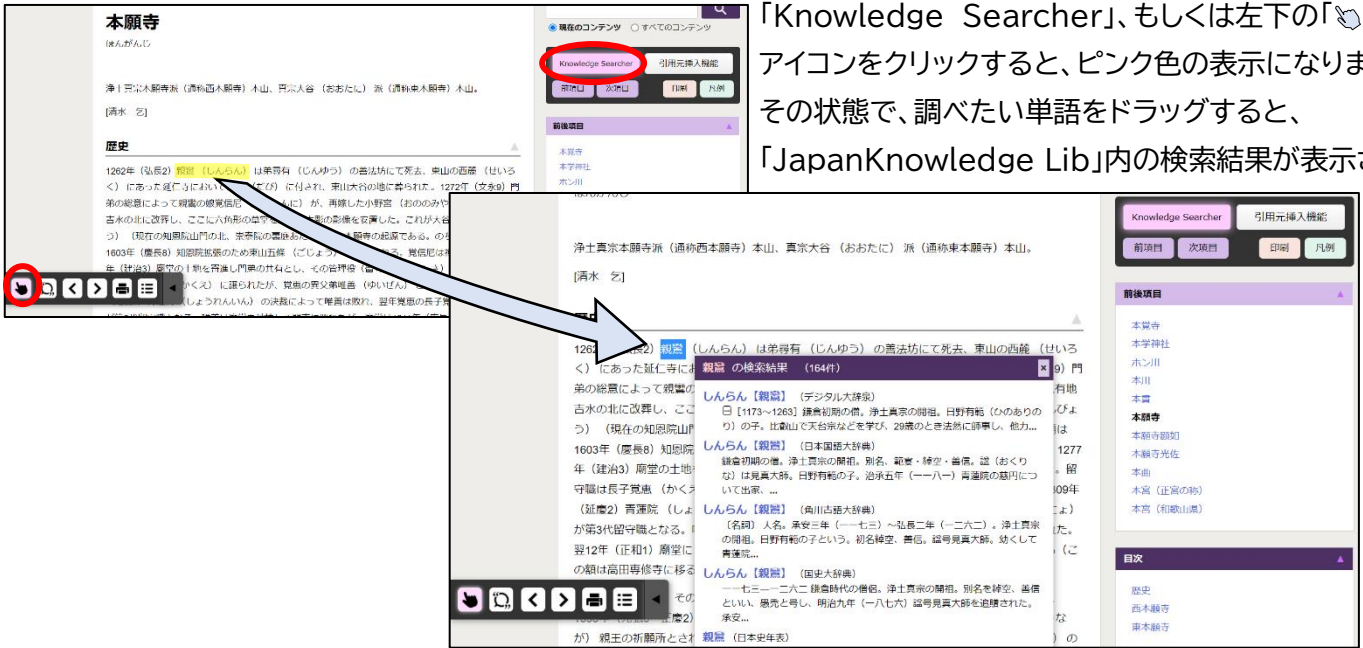
検索したいキーワードを入れて「検索」をクリックしてください。

「見出し」の検索だけでなく、文中のキーワードもヒットする「全文」検索も可能です。



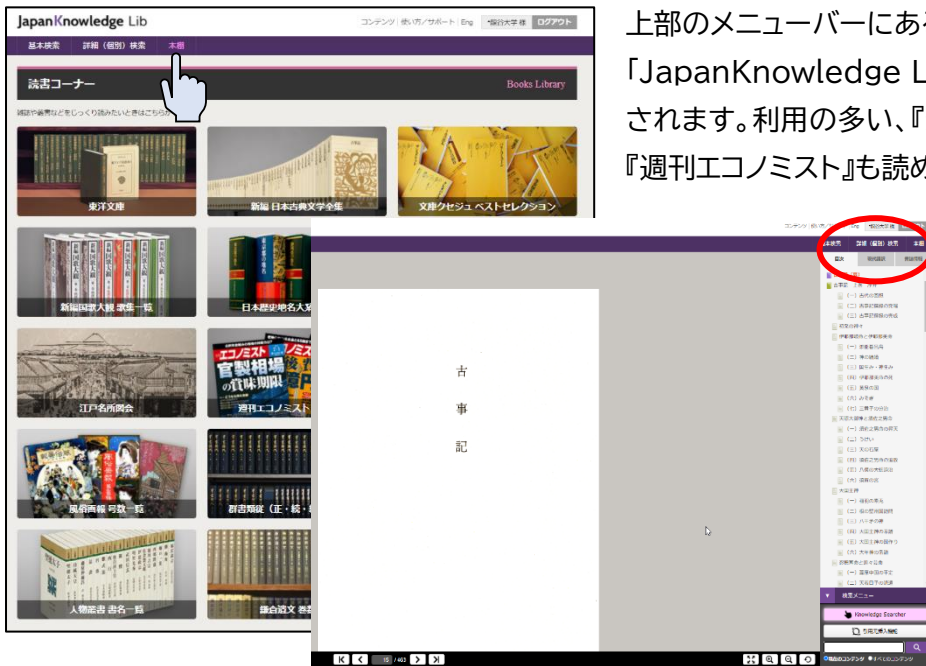
便利な機能: Knowledge Searcher

検索結果内の分からない単語を調べることができる機能です。「Knowledge Searcher」、もしくは左下の「🔍」のアイコンをクリックすると、ピンク色の表示になります。その状態で、調べたい単語をドラッグすると、「JapanKnowledge Lib」内の検索結果が表示されます。



便利な機能: 読書コーナー

上部のメニューバーにある「本棚」をクリックすると、「JapanKnowledge Lib」内で利用できる書籍の一覧が表示されます。利用の多い、『新編 日本古典文学全集』や『東洋文庫』、『週刊エコノミスト』も読めます。



資料を閲覧すると、右側には目次や資料の書誌が確認できるタブがあります。

利用上の注意

JapanKnowledge Lib

コンテンツ | 使い方/サポート | ガイド | Eng

● 龍谷大学 | ログアウト

「JapanKnowledge Lib」は、同時利用出来る人数が決まっているため、ご利用終了後は必ず「ログアウト」を行ってください。上限に達している場合は、しばらくお時間を置いてから再度ご利用ください。

